

Inspiron 15

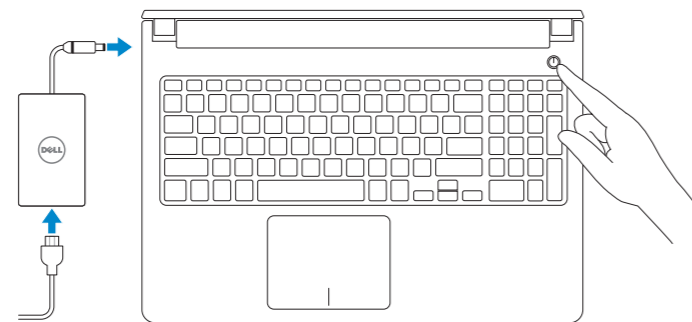
5000 Series

Quick Start Guide

Guia de iniciação rápida
Ghid de pornire rapidă
Priručnik za hitri zagon
Hızlı Başlangıç Kılavuzu

1 Connect the power adapter and press the power button

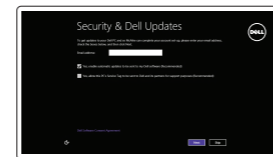
Ligar o adaptador de alimentação e premir o botão de energia
Conectați adaptorul de alimentare și apăsați pe butonul de alimentare
Priključite napajalnik in pritisnite gumb za vklop/izklop
Güç adaptörünü takip güç düğmesine basın



2 Finish Operating System setup

Terminar configuração do sistema operativo
Finalizare configurare sistem de operare
Končajte namestitev operacijskega sistema
İşletim Sistemi Kurulumunu tamamlayın

Windows



Enable security and updates

Activar funcionalidades de segurança e actualizações
Activați securitatea și actualizările
Omogočite varnost in posodobitve
Güvenlik ve güncelleştirmeleri etkinleştirin



Connect to your network

Estabelecer ligação à rede
Conectați-vă la rețea
Povežite računalnik z omrežjem
Ağınıza bağlanın

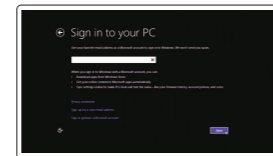
NOTE: If you are connecting to a secured wireless network, enter the password for the wireless network access when prompted.

NOTA: se precisar conectar-se a uma rede sem fio segura, insira a palavra-passe para aceder à rede sem fio quando solicitado.

NOTĂ: Dacă vă conectați la o rețea wireless securizată, introduceți parola pentru a accesa rețeaua wireless, atunci când vi se solicită.

OPOMBA: Če se povezujete v zaščiteno brezžično omrežje, ob pozivu vnesite geslo za dostop do brezžičnega omrežja.

NOT: Güvenli bir kablosuz ağa bağlanıyorsanız, istendiğinde kablosuz ağ erişim parolasını girin.



Sign in to your Microsoft account or create a local account

Iniciar sessão numa conta Microsoft ou criar uma conta local

Conectați-vă la contul Microsoft sau creați un cont local

Vpišite se v račun Microsoft ali ustvarite lokalni račun

Microsoft hesabınıza oturum açın veya yerel bir hesap oluşturun

Ubuntu

Follow the instructions on the screen to finish setup.

Siga as instruções apresentadas no ecrã para concluir a configuração.

Urmați instrucțiunile de pe ecran pentru a finaliza configurarea.

Sledite navodilom na zaslonu in zaključite namestitev.

Kurulumu tamamlamak için ekrandaki talimatları izleyin.

Learn how to use Windows

Aprenda como utilizar o Windows

Aflați cum să utilizați sistemul de operare Windows


Naučite se uporabljati Windows | Windows'un nasıl kullanıldığını öğrenin



Help and Tips

Ajuda e sugestões | Ajutor și sfaturi

Pomoć in nasveti | Yardım ve İpuçları




Locate your Dell apps in Windows

Localize as aplicações Dell no Windows

Găsiți aplicațiile Dell în sistemul de operare Windows

Poiščite svoje programe Dell v sistemu Windows


Dell uygulamalarınızı Windows'ta bulun



Register your computer

Registrar o computador | Înregistrați-vă computerul


Registrirajte svoj računalnik | Bilgisayarınızı kaydedtinir



Dell Backup and Recovery

Dell Backup and Recovery | Backup și recuperare Dell

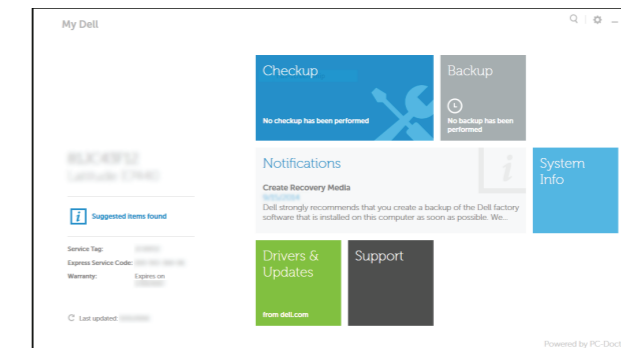
Dell Backup and Recovery | Dell Backup and Recovery



My Dell

Meu Dell | Computerul meu Dell

Moj Dell | Dell Bilgisayarım



Product support and manuals

Suporte de produtos e manuais

Manuale și asistență pentru produse

Podpora in navodila za izdelek

Ürün desteği ve kılavuzlar

Contact Dell

Contactar a Dell | Contactați Dell

Stik z družbo Dell | Dell'e başvurun

Regulatory and safety

Regulamentos e segurança | Reglementări și siguranță

Zakonski predpisi in varnost | Mevzuat ve güvenlik

Regulatory model

Modelo regulamentar | Model de reglementare

Regulatorni model | Yasal model numarası

Regulatory type

Tipo regulamentar | Tip de reglementare

Regulativna vrsta | Yasal tür

Computer model

Modelo do computador | Modelul computerului

Model računalnika | Bilgisayar modeli

dell.com/support

dell.com/support/manuals

dell.com/windows8

dell.com/support/linux

dell.com/contactdell

dell.com/regulatory_compliance

P51F

P51F001

P51F003

Inspiron 15-5558

Inspiron 15-5551



© 2015 Dell Inc.

© 2015 Microsoft Corporation.

© 2015 Canonical Ltd.



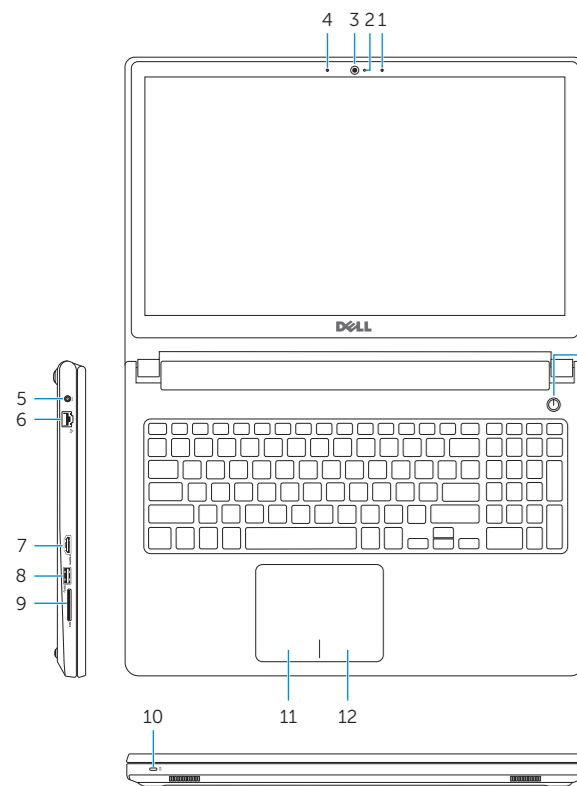
05D1VKA00

Printed in China.

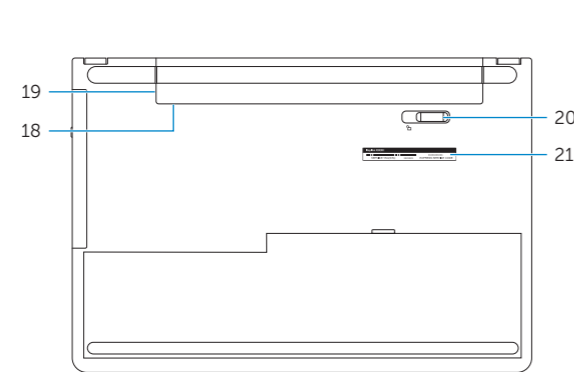
2015-01

Features

Funcionalidades | Caracteristici | Funkcije | Özellikler



- Right microphone
- Camera-status light
- Camera
- Left microphone (Inspiron 15-5558 only)
- Power-adapter port
- Network port (Inspiron 15-5558 only)
- HDMI port
- USB 3.0 port
- Media-card reader
- Power and battery-status light/hard-drive activity light
- Left-click area
- Right-click area
- Headset port
- USB 2.0 ports (2)
- Optical drive
- Security-cable slot
- Power button
- Regulatory label (in battery bay)
- Battery
- Battery-release latch
- Service Tag label



- Microfone dreapta
- Luz de estado da câmara
- Câmara
- Microfone esquerdo (Apenas no Inspiron 15-5558)
- Porta do adaptador de alimentação
- Porta de rede (Apenas Inspiron 15-5558)
- Porta HDMI
- Porta USB 3.0
- Leitor de cartões de memória
- Luz de estado de alimentação e bateria/luz de actividade da unidade de disco rígido
- Área de clique com o botão esquerdo
- Área de clique com o botão direito
- Porta de auscultadores
- Portas USB 2.0 (2)
- Unidade óptica
- Ranhura do cabo de segurança
- Botão de alimentação
- Etiqueta de regulamentação (no compartimento da bateria)
- Bateria
- Trinco de desbloqueio da bateria
- Etiqueta de serviço

- Microfonul din dreapta
- Indicator luminos de stare a camerei
- Camără
- Microfon partea stângă (numai Inspiron 15-5558)
- Port pentru adaptorul de alimentare
- Port pentru rețea (numai Inspiron 15-5558)
- Port HDMI
- Port USB 3.0
- Cititor de cartele de stocare
- Indicator luminos pentru alimentare și starea bateriei/indicator luminos pentru activitatea hard diskului
- Zonă pentru clic stânga
- Zonă pentru clic dreapta
- Port pentru setul cască-microfon
- Porturi USB 2.0 (2)
- Unitate optică
- Slot pentru cablu de securitate
- Buton de alimentare
- Etichetă cu reglementări (în spațiul pentru baterie)
- Bateria
- Dispozitiv de eliberare a bateriei
- Etichetă de service

- Desni mikrofon
- Lučka stanja kamere
- Kamera
- Levi mikrofon (samo Inspiron 15-5558)
- Vrata za napajalnik
- Vrata omrežja (samo Inspiron 15-5558)
- Vrata HDMI
- Vrata USB 3.0
- Bralnik predstavnostnih kartic
- Lučka stanja napajanja in baterije/lučka dejavnosti trdega diska

- Sağ mikrofon
- Kamera durum ışığı
- Kamera
- Sol mikrofon (sadece Inspiron 15-5558)
- Güç adaptörü bağlantı noktası
- Ağ bağlantı noktası (sadece Inspiron 15-5558)
- HDMI bağlantı noktası
- USB 3.0 bağlantı noktası
- Ortam kartı okuyucu
- Güç ve pil durum ışığı/sabit sürücü etkinlik ışığı
- Sol tıklatma alanı

- Območje za levi klik
- Območje za desni klik
- Vrata za slušalke
- Vrata USB 2.0 (2)
- Optični pogon
- Reža za varnostni kabel
- Gumb za vklop/izklop
- Regulativna oznaka (v ležišču za baterijo)
- Baterija
- Zaklep za sprostitev baterije
- Nalepka s servisno oznako

- Sağ tıklatma alanı
- Mikrofonlu kulaklık bağlantı noktası
- USB 2.0 bağlantı noktaları (2)
- Optik sürücü
- Güvenlik kablosu yuvası
- Güç düğmesi
- Yasal etiket (pil yuvasında)
- Pil
- Pil serbest bırakma mandalı
- Servis Etiketli

Shortcut keys

Teclas de atalho | Taste pentru comenzi rapide

Bližnjične tipke | Kısayol tuşları

- | | |
|------------|---|
| F1 | Mute audio
Silenciar o áudio Dezactivați sunetul
Utišaj zvok Sesi kapat
Decrease volume
Diminuir o volume Micșorare volum
Zmanjšaj glasnost Ses seviyesini düşür
Increase volume
Aumentar o volume Mărire volum
Povečaj glasnost Ses seviyesini artır
Play previous track/chapter
Reproducir a faixa/capítulo anterior Redare melodie/capitol anterior
Predvajaj prejšnji posnetek/poglavje Önceki parçayı/bölümü oynat
Play/Pause
Reproducir/pausa Redare/Pauză
Predvajaj/premor Oynat/Duraklat
Play next track/chapter
Reproducir a faixa/capítulo seguinte Redare melodie/capitol următor
Predvajaj naslednji posnetek/poglavje Sonraki parçayı/bölümü oynat
Switch to external display
Mudar para o ecrã externo Comutare la afișaj extern
Preklopi na zunanji zaslon Harici ekrana geçiş yap
Search
Procurar Căutare
Iskanje Ara
Toggle keyboard backlight (optional)
Ligar/Desligar retroiluminação do teclado (opcional)
Comutare retroiluminare tastatură (opțional)
Preklop osvetlitve ozadja tipkovnice (izbirno)
Klavye ışığını değiştir (isteğe bağlı) |
| F2 | Decrease volume
Diminuir o volume Micșorare volum
Zmanjšaj glasnost Ses seviyesini düşür
Increase volume
Aumentar o volume Mărire volum
Povečaj glasnost Ses seviyesini artır
Play previous track/chapter
Reproducir a faixa/capítulo anterior Redare melodie/capitol anterior
Predvajaj prejšnji posnetek/poglavje Önceki parçayı/bölümü oynat
Play/Pause
Reproducir/pausa Redare/Pauză
Predvajaj/premor Oynat/Duraklat
Play next track/chapter
Reproducir a faixa/capítulo seguinte Redare melodie/capitol următor
Predvajaj naslednji posnetek/poglavje Sonraki parçayı/bölümü oynat
Switch to external display
Mudar para o ecrã externo Comutare la afișaj extern
Preklopi na zunanji zaslon Harici ekrana geçiş yap
Search
Procurar Căutare
Iskanje Ara
Toggle keyboard backlight (optional)
Ligar/Desligar retroiluminação do teclado (opcional)
Comutare retroiluminare tastatură (opțional)
Preklop osvetlitve ozadja tipkovnice (izbirno)
Klavye ışığını değiştir (isteğe bağlı) |
| F3 | Aumentar o volume Mărire volum
Povečaj glasnost Ses seviyesini artır
Play previous track/chapter
Reproducir a faixa/capítulo anterior Redare melodie/capitol anterior
Predvajaj prejšnji posnetek/poglavje Önceki parçayı/bölümü oynat
Play/Pause
Reproducir/pausa Redare/Pauză
Predvajaj/premor Oynat/Duraklat
Play next track/chapter
Reproducir a faixa/capítulo seguinte Redare melodie/capitol următor
Predvajaj naslednji posnetek/poglavje Sonraki parçayı/bölümü oynat
Switch to external display
Mudar para o ecrã externo Comutare la afișaj extern
Preklopi na zunanji zaslon Harici ekrana geçiş yap
Search
Procurar Căutare
Iskanje Ara
Toggle keyboard backlight (optional)
Ligar/Desligar retroiluminação do teclado (opcional)
Comutare retroiluminare tastatură (opțional)
Preklop osvetlitve ozadja tipkovnice (izbirno)
Klavye ışığını değiştir (isteğe bağlı) |
| F4 | Reproducir a faixa/capítulo anterior Redare melodie/capitol anterior
Predvajaj prejšnji posnetek/poglavje Önceki parçayı/bölümü oynat
Play/Pause
Reproducir/pausa Redare/Pauză
Predvajaj/premor Oynat/Duraklat
Play next track/chapter
Reproducir a faixa/capítulo seguinte Redare melodie/capitol următor
Predvajaj naslednji posnetek/poglavje Sonraki parçayı/bölümü oynat
Switch to external display
Mudar para o ecrã externo Comutare la afișaj extern
Preklopi na zunanji zaslon Harici ekrana geçiş yap
Search
Procurar Căutare
Iskanje Ara
Toggle keyboard backlight (optional)
Ligar/Desligar retroiluminação do teclado (opcional)
Comutare retroiluminare tastatură (opțional)
Preklop osvetlitve ozadja tipkovnice (izbirno)
Klavye ışığını değiştir (isteğe bağlı) |
| F5 | Reproducir/pausa Redare/Pauză
Predvajaj/premor Oynat/Duraklat
Play next track/chapter
Reproducir a faixa/capítulo seguinte Redare melodie/capitol următor
Predvajaj naslednji posnetek/poglavje Sonraki parçayı/bölümü oynat
Switch to external display
Mudar para o ecrã externo Comutare la afișaj extern
Preklopi na zunanji zaslon Harici ekrana geçiş yap
Search
Procurar Căutare
Iskanje Ara
Toggle keyboard backlight (optional)
Ligar/Desligar retroiluminação do teclado (opcional)
Comutare retroiluminare tastatură (opțional)
Preklop osvetlitve ozadja tipkovnice (izbirno)
Klavye ışığını değiştir (isteğe bağlı) |
| F6 | Reproducir a faixa/capítulo seguinte Redare melodie/capitol următor
Predvajaj naslednji posnetek/poglavje Sonraki parçayı/bölümü oynat
Switch to external display
Mudar para o ecrã externo Comutare la afișaj extern
Preklopi na zunanji zaslon Harici ekrana geçiş yap
Search
Procurar Căutare
Iskanje Ara
Toggle keyboard backlight (optional)
Ligar/Desligar retroiluminação do teclado (opcional)
Comutare retroiluminare tastatură (opțional)
Preklop osvetlitve ozadja tipkovnice (izbirno)
Klavye ışığını değiştir (isteğe bağlı) |
| F8 | Mudar para o ecrã externo Comutare la afișaj extern
Preklopi na zunanji zaslon Harici ekrana geçiş yap
Search
Procurar Căutare
Iskanje Ara
Toggle keyboard backlight (optional)
Ligar/Desligar retroiluminação do teclado (opcional)
Comutare retroiluminare tastatură (opțional)
Preklop osvetlitve ozadja tipkovnice (izbirno)
Klavye ışığını değiştir (isteğe bağlı) |
| F9 | Procurar Căutare
Iskanje Ara
Toggle keyboard backlight (optional)
Ligar/Desligar retroiluminação do teclado (opcional)
Comutare retroiluminare tastatură (opțional)
Preklop osvetlitve ozadja tipkovnice (izbirno)
Klavye ışığını değiştir (isteğe bağlı) |
| F10 | Comutare retroiluminare tastatură (opțional)
Preklop osvetlitve ozadja tipkovnice (izbirno)
Klavye ışığını değiştir (isteğe bağlı) |
| F11 | Decrease brightness
Diminuir o brilho Reducere luminozitate
Pomanjšaj svetlost Parlaklığı düşür |

- | | |
|---------------------------|--|
| F12 | Increase brightness
Aumentar o brilho Creștere luminozitate
Povečaj svetlost Parlaklığı arttır
Toggle Fn-key lock
Ligar/desligar bloqueio da tecla Fn
Comutare blocare tastă Fn
Preklop zaklepa tipke Fn Fn tuş kilidini değiştir
Turn off/on wireless
Ligar/desligar a transmissão sem fios
Activare/dezactivare funcție wireless
Vklopi/izklopi brezžično omrežje
Kablosuz özelliğini aç/kapa
Put the computer to sleep
Coloque o computador no modo de suspensão
Plasați computerul în modul de repaus
Preklopi računalnik v način mirovanja
Bilgisayarı uykuya al
Toggle between power and battery-status light/hard-drive activity light
Alterna entre a luz de estado da bateria/luz de actividade da unidade de disco rígido
Comutare între indicatorul luminos pentru alimentare și starea bateriei/indicator luminos pentru activitatea hard diskului
Preklopi med lučko stanja napajanja/baterije in lučko dejavnosti trdega diska
Güç ve pil durum ışığı/sabit sürücü etkinlik ışığı arasında geçiş yap |
| Fn + Esc | Ligar/desligar bloqueio da tecla Fn
Comutare blocare tastă Fn
Preklop zaklepa tipke Fn Fn tuş kilidini değiştir
Turn off/on wireless
Ligar/desligar a transmissão sem fios
Activare/dezactivare funcție wireless
Vklopi/izklopi brezžično omrežje
Kablosuz özelliğini aç/kapa
Put the computer to sleep
Coloque o computador no modo de suspensão
Plasați computerul în modul de repaus
Preklopi računalnik v način mirovanja
Bilgisayarı uykuya al
Toggle between power and battery-status light/hard-drive activity light
Alterna entre a luz de estado da bateria/luz de actividade da unidade de disco rígido
Comutare între indicatorul luminos pentru alimentare și starea bateriei/indicator luminos pentru activitatea hard diskului
Preklopi med lučko stanja napajanja/baterije in lučko dejavnosti trdega diska
Güç ve pil durum ışığı/sabit sürücü etkinlik ışığı arasında geçiş yap |
| Fn + PrtScr | Ligar/desligar a transmissão sem fios
Activare/dezactivare funcție wireless
Vklopi/izklopi brezžično omrežje
Kablosuz özelliğini aç/kapa
Put the computer to sleep
Coloque o computador no modo de suspensão
Plasați computerul în modul de repaus
Preklopi računalnik v način mirovanja
Bilgisayarı uykuya al
Toggle between power and battery-status light/hard-drive activity light
Alterna entre a luz de estado da bateria/luz de actividade da unidade de disco rígido
Comutare între indicatorul luminos pentru alimentare și starea bateriei/indicator luminos pentru activitatea hard diskului
Preklopi med lučko stanja napajanja/baterije in lučko dejavnosti trdega diska
Güç ve pil durum ışığı/sabit sürücü etkinlik ışığı arasında geçiş yap |
| Fn + Insert | Coloque o computador no modo de suspensão
Plasați computerul în modul de repaus
Preklopi računalnik v način mirovanja
Bilgisayarı uykuya al
Toggle between power and battery-status light/hard-drive activity light
Alterna entre a luz de estado da bateria/luz de actividade da unidade de disco rígido
Comutare între indicatorul luminos pentru alimentare și starea bateriei/indicator luminos pentru activitatea hard diskului
Preklopi med lučko stanja napajanja/baterije in lučko dejavnosti trdega diska
Güç ve pil durum ışığı/sabit sürücü etkinlik ışığı arasında geçiş yap |
| Fn + H | Comutare între indicatorul luminos pentru alimentare și starea bateriei/indicator luminos pentru activitatea hard diskului
Preklopi med lučko stanja napajanja/baterije in lučko dejavnosti trdega diska
Güç ve pil durum ışığı/sabit sürücü etkinlik ışığı arasında geçiş yap |

NOTE: For more information, see [Specifications at dell.com/support](https://www.dell.com/support).

NOTA: para mais informações, consulte [Especificações em dell.com/support](https://www.dell.com/support).

NOTĂ: Pentru informații suplimentare, consultați [Specificații la adresa dell.com/support](https://www.dell.com/support).

OPOMBA: Za več informacij glejte [Tehnični podatki na dell.com/support](https://www.dell.com/support).

NOT: Daha fazla bilgi için, bkz. [Spesifikasyonlar ,dell.com/support](https://www.dell.com/support).